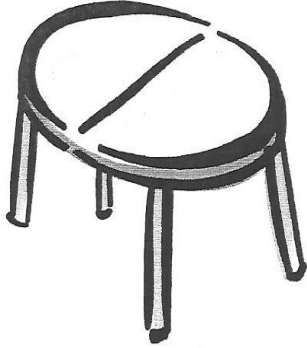


# לומדים ומתקדמים בעמותת נגבה

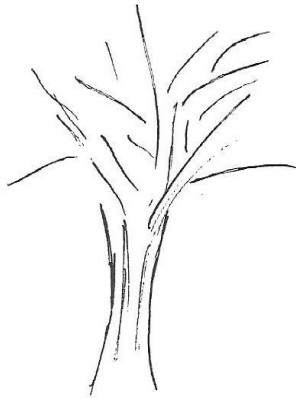



הוראות


- ציור עגול על השלחן.
- ציור משלש תחת השלחן.
- ציור קו ליד השלחן.



- ציור עגול בתוך הסל.
- ציור שני משלשים בתוך הסל.
- מתח קו תחת הסל.



- ציור פרח בין הבית לעץ.
- ציור פרות על העץ.
- צבע את הארובה של הבית.



- צבע באדום שני פרחים.
- מתח קו בין שלשת הפרחים.
- הקף בצבע שני פרחים.



ציור מבע לילד.