


ציור עם פנדה

ציוד:

- ✓ בריסטול לבן לכל ילד
- ✓ 2 חבילות פנדה צבעונית לקבוצה
- ✓ 1 חבילת פנדה שחורה לקבוצה

מהלך הפעילות:

2. מחלקים את החצי לחלקים בצורה אקראית



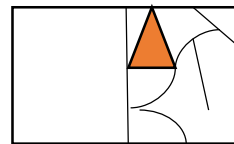
1. כל ילד מקפל את הבריסטול ל 2 חלקים




4. מכסים את החלק הצבעוני בפנדה שחורה




3. צובעים את החלקים עם הפנדות הצבעוניות (לא השחורות!)



6. מציירים על החלק החיצוני הלבן



5. מקפלים



6. ופותחים

בהצלחה!