



חוג אונחנות-מדבקות חלון

מטרת הפעילות: נכין מדבקות חלון לעיטור וקישוט החדר.

הציוד:




- 15 שקפים
- שבלונות ושרטוטים
- צבעי חלון



מהלך הפעילות:

1. כל ילד מקבל שקף, אליו הוא מכניס שבלונה שבוחר, אותה הוא מדביק בתוך הניילונית.
2. עם צבע חלון שחור הוא עובר על קווי המיתאר של השבלונה הרצויה ואז ממלא עם צבעי החלון הנוספים את המילוי.
3. לאחר ייבוש במשך הלילה הוא מוציא בעדינות את המדבקה, אותה הוא מדביק לחלון.

NEGBA



NEGBA

